




# ATIVIDADE COMPLEMENTAR

## CIÊNCIAS



Ensino Fundamental: 1º e 2º anos

# CONHECENDO AS PARTES DO NOSSO CORPO

# CONHECENDO AS PARTES DO NOSSO CORPO



Fonte: <https://images.app.goo.gl/jLPtDADuBLUsoRDe8>

**OBJETIVO: LOCALIZAR E NOMEAR AS PRINCIPAIS PARTES DO CORPO HUMANO.**

# ☐ PREPARANDO A ATIVIDADE

☐ **MOMENTO INICIAL:** É IMPORTANTE DESDE CEDO AS CRIANÇAS CONHECEREM AS PRINCIPAIS PARTES DO NOSSO CORPO E ENTENDER AS SUAS FUNÇÕES. NESTA ATIVIDADE DEVEREMOS CONVIDAR AS CRIANÇAS PARA ASSISTIREM A UM VÍDEO (DESENHO ANIMADO) QUE MOSTRA AS PRINCIPAIS PARTES DO CORPO HUMANO E APRESENTA TAMBÉM AS FUNÇÕES DAS PARTES DO CORPO QUE SÃO MOSTRADAS. ADULTOS E ADOLESCENTES TAMBÉM PODEM ASSISTIR AOS VÍDEOS JUNTOS COM AS CRIANÇAS E PODEM AJUDÁ-LAS A ENTENDER MELHOR O QUE VAI SER MOSTRADO NO VÍDEO E AJUDAR A EXPLICAR ALGO QUE NÃO FOI ENTENDIDO POR ELAS!

- PARA ASSISTIR A ESSE VÍDEO QUE ESTÁ HOSPEDADO NA INTERNET NO PORTAL YOUTUBE SERÁ NECESSÁRIO BAIXÁ-LO PARA O COMPUTADOR E/OU CELULAR OU ASSISTI-LO DIRETAMENTE NO PORTAL DO YOUTUBE NA INTERNET MESMO.

- O TÍTULO DO VÍDEO É “**AS PARTES DO CORPO HUMANO PARA CRIANÇAS**” E ESTÁ HOSPEDADO NO SEGUINTE ENDEREÇO:

<https://www.youtube.com/watch?v=qelEiERtEUY>

## ☐ *TELA INICIAL DO VÍDEO “AS PARTES DO CORPO HUMANO PARA CRIANÇAS”.*




ESTA É A TELA INICIAL DO VÍDEO QUE NÃO É LONGO, POSSUI MENOS DE 5 MINUTOS DE DURAÇÃO. ORGANIZE AS CRIANÇAS PARA ASSISTIR AO VÍDEO, SEJA NA TELA DO COMPUTADOR, NUMA TV (CASO VOCÊ CONSIGA SALVAR O VÍDEO NUM PENDRIVE OU OUTRO DISPOSITIVO E CONECTAR NA TV) OU MESMO NA TELA DO SEU APARELHO CELULAR (SMARTPHONE). CONFIRA SE O SOM ESTARÁ SAINDO BEM PARA AS CRIANÇAS OUVIREM DIREITO O QUE SERÁ FALADO NO VÍDEO QUE É APRESENTADO EM FORMA DE DESENHO.

☐ORIENTE AS CRIANÇAS A PRESTAREM ATENÇÃO AO VÍDEO, POIS IRÃO REALIZAR UMA ATIVIDADE PRÁTICA DEPOIS E AS INFORMAÇÕES PASSADAS NO VÍDEO SERÃO IMPORTANTES PARA A RESOLUÇÃO DA ATIVIDADE



The image shows a YouTube video player interface. At the top left, there is a menu icon and the YouTube logo with 'BR' next to it. To the right is a search bar with the text 'Pesquisar'. The main content is a video thumbnail with a light blue background. It features two cartoon children: a girl on the left with brown hair in two buns, wearing a yellow top, with her eyes closed and a gentle smile; and a boy on the right with dark skin and hair, wearing a white shirt, with a wide, happy smile and his right hand raised. Overlaid on the bottom of the thumbnail is the text 'O CORPO HUMANO' in large, bold, pink letters. Below the thumbnail, there is a grey bar with the text 'As partes do corpo humano para crianças - Vídeo educativo para crianças -'.

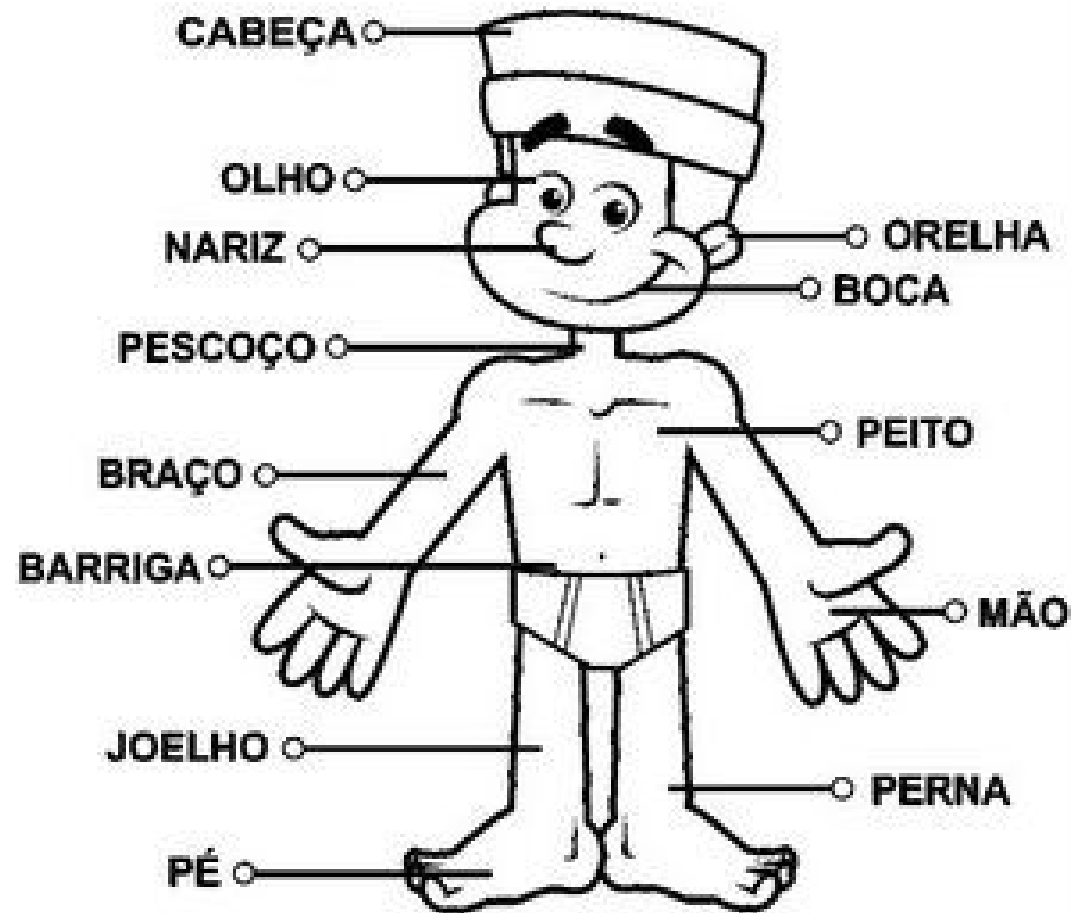
☐ DESTAQUE QUE O VÍDEO VAI APRESENTAR AS PARTES DO CORPO E AS FUNÇÕES DESSAS PARTES



## DEPOIS DE ASSISTIR AO VÍDEO:

PEÇA PARA AS CRIANÇAS FALAREM O QUE GOSTARAM DE VER NO VÍDEO. EM SEGUIDA, PEÇA QUE ELAS FIQUEM EM PÉ PARA MOSTRAREM NOS CORPOS DELAS ONDE FICAM AS PARTES DO CORPO LISTADAS ABAIXO. VOCÊ DIZ A PARTE DO CORPO E PEDE PARA ELAS MOSTRAREM

1. CABEÇA
2. ORELHA
3. NARIZ
4. OLHOS
5. PESCOÇO
6. PEITO
7. BARRIGA
8. BRAÇO
9. MÃO
10. CINTURA
11. JOELHO
12. PERNA
13. PÉ



## ATIVIDADE:

PARA ESTA ATIVIDADE SERÁ PRECISO IMPRIMIR O NOME DAS PARTES DO CORPO LISTADAS ABAIXO E UMA FIGURA DO COPO HUMANO APRESENTADA NA PÁGINA SEGUINTE. PEÇA PARA AS CRIANÇAS RECORTAREM OS NOMES DAS PARTES DO CORPO E COLAREM CADA NOME NA FIGURA DO CORPO HUMANO CONFORME ASSINALADO. LEMBRANDO QUE O MAIS IMPORTANTE NESTA ATIVIDADE É COMPREENDER A LOCALIZAÇÃO DAS PARTES DO CORPO HUMANO. CASO AS CRIANÇAS TENHAM ALGUMA DÚVIDA QUANTO A ESSA LOCALIZAÇÃO, É IMPORTANTE ESCLARECER!

**CABELO**

**ROSTO**

**PESCOÇO**

**PEITO**

**BARRIGA**

**MÃO**

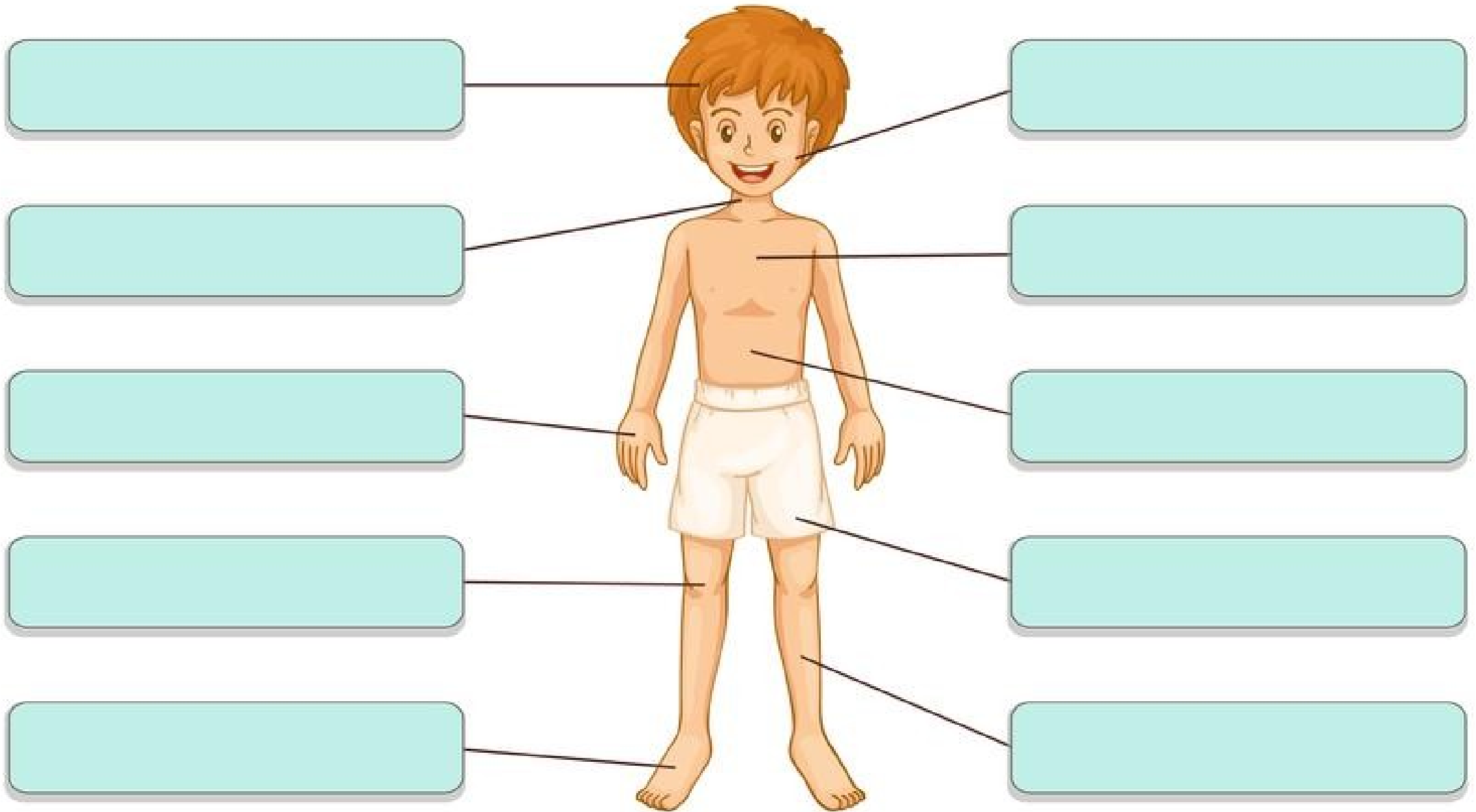
**COXA**

**JOELHO**

**PÉ**

**CANELA**





## Para saber mais:

- **Corpo Humano - suas divisões básicas:**

<https://www.youtube.com/watch?v=DBySAPxEMlc>

- **Corpo humano e suas partes:**

<https://brasilecola.uol.com.br/biologia/corpo-humano.htm>

- **Corpo humano: partes do corpo, principais órgãos e sistemas:**

<https://escolakids.uol.com.br/ciencias/corpo-humano.htm>



**Enquanto isso... Você já sabe!**

**#FICA EM CASA**