

EDUCAÇÃO INFANTIL

LEITURA DE PARLENDAS ILUSTRADAS







As Parlendias fazem parte do folclore brasileiro, são versos e rimas criadas para divertir as crianças. Também são usadas no âmbito escolar para ensinar diferentes temas.

Uma mesma parlenda pode ter várias versões. Isso ocorre porque são transmitidas de pessoas para pessoas pela tradição oral. São criações anônimas (não sabemos os autores) e fazem parte da cultura popular do Brasil.

Recomendações:

- Após escolher um lugar, dentro ou fora da casa (pode ser na varanda, quintal), converse um pouco sobre a brincadeira com parlendas com as crianças: o que são as parlendas, se já conhecem, se sabem como brincar, etc.
- Lembre-se que para cantar as parlendas você poderá escolher diferentes possibilidades: rodas, dividindo os participantes em dois grupos para que cada grupo cante um verso da parlenda, brincando com as mãos ou até mesmo representando seu conteúdo com gestos e outros movimentos corporal (uma forma de dramatização).
- Verifique com o grupo brincante (adultos e crianças) qual a maneira que mais os agrada no momento. Divirtam-se!

Veja o vídeo em: <https://www.youtube.com/watch?v=4pGJaxD8mQ>



**HOJE É DOMINGO,
PÉ DE CACHIMBO
O CACHIMBO É DE OURO,
BATE NO TOURO,
O TOURO É VALENTE,
BATE NA GENTE,
A GENTE É FRACO,
CAI NO BURACO,
O BURACO É FUNDO,
ACABOU-SE O MUNDO.**



**- ENGANEI UM BOBO...
NA CASCA DO OVO!**



CURRÍCULO DE REFERÊNCIA ÚNICO DO ACRE/EDUCAÇÃO INFANTIL



**JANELA,
JANELINHA,
PORTA,
CAMPAINHA.
PLIM, PLIM**



**SALADA, SALADINHA
BEM TEMPERADINHA
COM SAL, PIMENTA
UM, DOIS, TRÊS.**

