



**ATIVIDADE COMPLEMENTAR  
HISTÓRIA**



**ENSINO FUNDAMENTAL: 1º E 2º ANOS**

***Atenção***

**A NOSSA AULA JÁ VAI COMEÇAR!**



**TODOS FOMOS BEBÊ UM DIA!**

 **VOCÊ SABIA?**



**SUA MÃE JÁ FOI BEBÊ?**

**SUA AVÓ JÁ FOI BEBÊ?**

**SEU AVÔ JÁ FOI BEBÊ?**

**VOCÊ JÁ FOI BEBÊ?**

**O QUE SEUS PAIS CONTAM DE QUANDO VOCÊ ERA BEBÊ?**

**SUA FAMÍLIA GUARDA ALGUMA LEMBRANÇA DE QUANDO VOCÊ ERA BEBÊ?**

**VOCÊ TEM UM ANIMAL DE ESTIMAÇÃO? ELE JÁ FOI BEBÊ?**

**VAMOS COMEÇAR ASSISTINDO A UM VÍDEO**


[https://www.youtube.com/watch?v=52k3lp50zfk&feature=emb\\_title](https://www.youtube.com/watch?v=52k3lp50zfk&feature=emb_title)



## TODO MUNDO JÁ FOI BEBÊ UM DIA?




## ELES TAMBÉM FORAM BEBÊS!




PX Here



Pixabay



Wikimedia



Gettyimages



Good Studio / Gettyimages

## CRESCEMOS!



Good Studio / Gettyimages



**AGORA DESENHE:**

**VOCÊ QUANDO ERA BEBÊ**

**PARA TE AJUDAR UTILIZE UMA FOTO SUA NESSA FASE.**

**VOCÊ COMO ESTÁ HOJE**

**PARA TE AJUDAR UTILIZE UM ESPELHO.**

**VOCÊ COMO SERIA NO FUTURO**

**PARA ESSA FASE VOCÊ TERÁ QUE USAR A IMAGINAÇÃO**

**A NOSSA AULA JÁ TERMINOU!**



**OS 7 PASSOS DA LAVAGEM DAS MÃOS**



1 COLOQUE UM POUCO de sabonete nas mãos já úmidas



2 ESFREGUE as palmas das mãos uma na outra



3 ENTRELACE OS dedos Para lavar cada um deles



4 ESFREGUE as unhas na palma das mãos



5 ESFREGUE a parte de trás das mãos



6 ENXAGUE abundantemente



7 seque bem as mãos com uma toalha limpa