





ATIVIDADE COMPLEMENTAR EDUCAÇÃO ÉTNICO-RACIAL



Ensino Fundamental: 1º e 2º anos

POVOS ANTIGOS E A CRIAÇÃO DO MUNDO

POVOS ANTIGOS E A CRIAÇÃO DO MUNDO




<http://bibocambiental.blogspot.com/2017/11/0/criacao-do-mundo-algunas-lendas.html>

TEMA INTEGRADOR: EDUCAÇÃO ÉTNICO-RACIAL.

COMPONENTES CURRICULARES ENVOLVIDOS: HISTÓRIA E ENSINO RELIGIOSO.

FINALIDADE DA ATIVIDADE: CONHECER A COSMOLOGIA TEÓRICA DA CRIAÇÃO DO MUNDO EM DIFERENTES POVOS ANTIGOS.

**VOCÊ SABIA QUE MUITOS POVOS,
DAS MAIS DIFERENTES CULTURAS,
TÊM HISTÓRIAS QUE BUSCAM
EXPLICAR A ORIGEM DO MUNDO?**



<http://bibocaambiental.blogspot.com/2017/10/criacao-do-mundo-algumas-lendas.html>

HOJE VAMOS CONHECER O MITO DE ORIGEM TUPI-GUARANI



SE LIGA NO LINK: <https://www.youtube.com/watch?v=KHjXYMKBe0Q>

AOS PAIS: Este vídeo foi produzido como parte integrante do Documentário "O Povo Dourado somos todos nós". A animação foi idealizada, dirigida, produzida e editada por David Vidad - www.davidme.wordpress.com Os desenhos foram feitos por Beto Silva - <https://betorabisco.wixsite.com> mesclando técnicas de óleo e spray em algodão cru. O texto e narração foi feito por Kaká Werá - presente no livro "O mito tupi-guarani da criação". A trilha sonora foi realizada pela Orquestra Sinfo Picollo Alemanha.

DIALOGANDO SOBRE O VÍDEO

1- VOCÊ CONHECIA ALGUMA HISTÓRIA SOBRE A CRIAÇÃO DO MUNDO?

2- ESSA HISTÓRIA É MUITO DIFERENTE DA QUE VOCÊ CONHECE OU É UM POUCO PARECIDA?

Vamos refletir
um pouco
sobre o texto?



HORA DA
PRODUÇÃO DE
ARTE!



<https://porcaso.ocp.news/cotidiano/desenhos-criancas-pandemia-covid-coronavirus-quarentena/>

PARA ILUSTRAR O MITO DA CRIAÇÃO TUPI-GUARANI VAMOS FAZER UMA COLAGEM.

VOU TE DAR ALGUMAS SUGESTÕES

VOCÊ PODE UTILIZAR UMA FOLHA DE PAPEL OU UM PEDAÇO DE PAPELÃO. IMAGINE QUE SEJA UM QUADRO. USE LÁPIS, CANETA, PINCEL, GIZ DE CERA, O QUE VOCÊ TIVER DISPONÍVEL EM CASA. PEGUE FOLHAS SECAS. PEDAÇOS PEQUENOS DE TRONCO E GALHINHOS DE ÁRVORE. FAÇA UM LINDO DESENHO ILUSTRANDO COMO ACONTECEU A CRIAÇÃO DO MUNDO NESSE MITO INDÍGENA. COLE O MATERIAL QUE VOCÊ COLETOU NO SEU DESENHO. DEIXE LIVRE A SUA IMAGINAÇÃO. AO FINAL, FAÇA UMA FOTO E ENVIE PARA A SUA PROFESSORA! ELA COM CERTEZA VAI GOSTAR BASTANTE!!!



<https://lunetas.com.br/10-atividades-com-folhas-secas-para-celebrar-o-outono/>

AGORA, ILUSTRE PRA GENTE, QUAL HISTÓRIA SOBRE A CRIAÇÃO DO MUNDO VOCÊ CONHECE. AQUELA QUE VOCÊ OUVI EM CASA, COM A SUA FAMÍLIA!

USE DA MESMA CRIATIVIDADE QUE USOU NO DESENHO ANTERIOR! FIQUE LIVRE E USE TUDO O QUE VOCÊ TIVER DISPONÍVEL EM CASA PARA ESSA ATIVIDADE. MAS NÃO ESQUEÇA, PERGUNTE PRIMEIRO A UM ADULTO SE VOCÊ PODE USAR ESSES MATERIAIS OK!

AO FINAL, PEÇA PARA ALGUÉM FAZER O REGISTRO DA SUA ATIVIDADE E ENVIAR PARA A SUA PROFESSORA! VAMOS GOSTAR MUITO DE VER SUAS ATIVIDADES!



AGORA É COM VOCÊ!

ESPERAMOS TER COLABORADO PARA QUE VOCÊ SE SINTA MENOS TRISTE POR ESTAR LONGE DA ESCOLA, DOS COLEGUINHAS, E ATÉ DE ALGUNS FAMILIARES QUE VOCÊ TANTO AMA.

E NÃO VAI ESQUECER!



REFERÊNCIAS

- BRASIL. MEC. **Base Nacional Comum Curricular – BNCC**. Disponível em: <http://basenacionalcomum.mec.gov.br/>. Acesso em: 05 jan. 2020.
- BRANDÃO, A. P.; **Saberes e fazeres, v. 3: modos de interagir**. Rio de Janeiro: Fundação Roberto Marinho, 2006.
- SER: ensino fundamental: multidisciplinar: 5º ano: cadernos de 1 a 4. 4 ed. São Paulo: Ática, 2019.
- <https://www.youtube.com/watch?v=6xR9Ai-HX8c>
- <http://bibocaambiental.blogspot.com/2017/10/criacao-do-mundo-algumaslendas.html>